



RABAUD - Attrezzature industriali






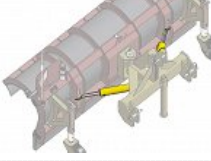

## Lama Spazzaneve professionale Snownet



### Caratteristiche tecniche

Modello	Snownet 2000	Snownet 2500	Snownel 3000
Attacco	Trattore anteriore 3 punt N°2. o caricatore telescopico, caricatore piastra SETRA	Trattore anteriore 3 punt N°2. o caricatore telescopico, caricatore piastra SETRA	Trattore anteriore 3 punt N°2. o caricatore telescopico, caricatore piastra SETRA
Dimensione (LxLxA)	1,26x2,25x1,68 m	1,26x2,75x1,68 m	1,26x3,25x1,68 m
Altezza lama	0,84 m (0,72 m pe rimozione della neve)	0,84 m (0,72 m pe rimozione della neve)	0,84 m (0,72 m pe rimozione della neve)
Larghezza di rimozione della neve a 28°	1,73 m	2,17 m	2,60 m
Orientamento (idraulica)	+/- 28°	+/- 28°	+/- 28°
Oscillazione	+/- 8°	+/- 8°	+/- 8°
Peso	355 kg	395 kg	445 kg
Max potenza del motore	150 CH	150 CH	150 CH
Alimentazione	2 tubi con 2 attacchi maschio 1/2+1 elec.3 borchie	2 tubi con 2 attacchi maschio 1/2+1 elec.3 borchie	2 tubi con 2 attacchi maschio 1/2+1 elec.3 borchie

### Accessori

Attacco trattore anteriore a 3 punti	
Attacco telescopico, Caricatore agricolo, Caricatore frontale	
Attacco per piastra SETRA (2 ° cilindro di orientamento incluso)	
Altra interfaccia portante collegata all'attacco a 3 punti	
2 ruote rettificate Ø 25 cm - Ingrassatore - Regolazione a manovella	
Secondo cilindro di orientamento	
Kit rampa luce anteriore 12 volt	

Fotogalleria

